

ИСПОЛНЕНИЕ БЮДЖЕТА
ДУБРОВЕНСКОГО РАЙОНА
ЗА 2024 ГОД

В бюджет Дубровенского района за **2024** год поступило собственных доходов на сумму **24 018 646,87** рубля, что составило 100,5% уточненного годового плана.

К уровню прошлого года поступления собственных доходов в бюджет района в действующих ценах возросли на 24,8 % или на 4 778 338,97 рубля.

Дотация получена в сумме **18 938 341,00** рубля (40,5 % от общего объема доходов), субвенции – 517 655,13 рубля (1,1%), иные межбюджетные трансферты – 3 318 694,29 рубля (7,1 %).

С учетом текущих безвозмездных поступлений план доходов выполнен на 100,3 %. В абсолютной сумме поступило **46 793 337,29** рубля или к уточненному плану дополнительно получено 124 732,74 рубля.

Основной удельный вес в общей сумме поступивших за отчетный год собственных доходов занимают: подоходный налог – 49,0 %, налог на добавленную стоимость 21,9 %, налог на игорный бизнес – 4,4 %, налоги на собственность – 7,1 %, поступления которых в абсолютной сумме составили 19 797 199,02 рубля, или 82,4 %.

Удельный вес налоговых поступлений в собственных доходах за 2024 год составил 90,7 %, неналоговых – 9,3 %.

Расходная часть бюджета района за 2024 год исполнена в сумме **46 935 451,08** рубля или уточненные годовые плановые назначения освоены на 99,8 %.

Бюджет исполнен с дефицитом в сумме **142 113,79** рубля.

На отрасли социальной сферы направлено 64,6 % объема бюджета или **30 314 258,35** рубля.

В разрезе отраслей освоение бюджетных средств следующее:

образование – при удельном весе в общих расходах 30,1 %, освоено 14 118 386,77 рубля (рост по сравнению с прошлым годом – на 12,2 %);

здравоохранение – соответственно 20,1 %, освоено 9 448 919,31 рубля (рост – на 9,8 %);

физическая культура, спорт, культура и средства массовой информации – 7,0 %, освоено 3 292 349,06 рубля (рост – на 21,3 %);

социальная политика – 7,4 %, освоено 3 454 603,21 рубля (рост – на 21,4%);

жилищно-коммунальные услуги и жилищное строительство – 7,9 %, освоено 3 727 583,66 рубля (рост – на 22,1 %).

В экономической структуре на финансирование социально-значимых расходов направлено **36 715 269,92** рубля или **78,2 %** всех расходов (рост по сравнению с прошлым годом – на 13,2 %) в том числе:

на заработную плату с начислениями – 26 778 061,28 рубля или 57,1 % всех расходов (рост по сравнению с прошлым годом – на 13,5 %);

на коммунальные услуги – 3 294 782,02 рубля или 7,0 % (рост на 8,9 %);

на трансферты населению – 1 605 811,19 рубля или 3,4% (рост на 16,8 %);

на продукты питания – 1 025 039,99 рубля или 2,2 % (рост на 6,1 %);

на расходы на лекарственные средства и изделия медицинского назначения – 1 002 431,47 рубля или 2,1 % (рост на 18,4 %);

на субсидии – 2 585 421,54 рубля или 5,5 % (рост на 19,3 %).

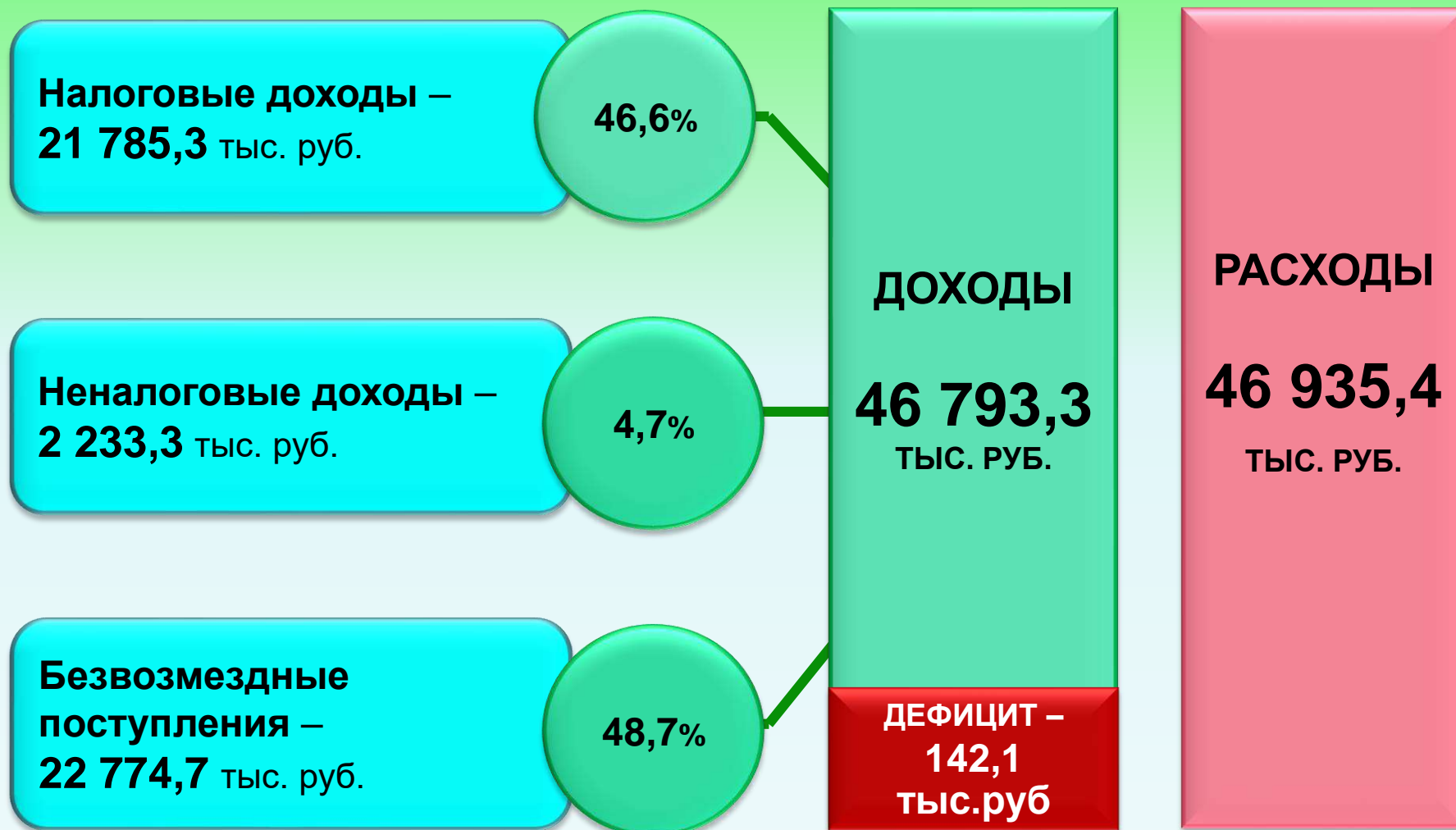
Капитальные расходы (без капитальных бюджетных трансфертов) исполнены по бюджету в сумме 854 199,34 рубля, их удельный вес в объеме расходов составил 1,8 %.

Кредиторская задолженность по бюджету на 01.01.2025 года составила 80 074,78 рубля или 0,2 % объема расходной части бюджета.

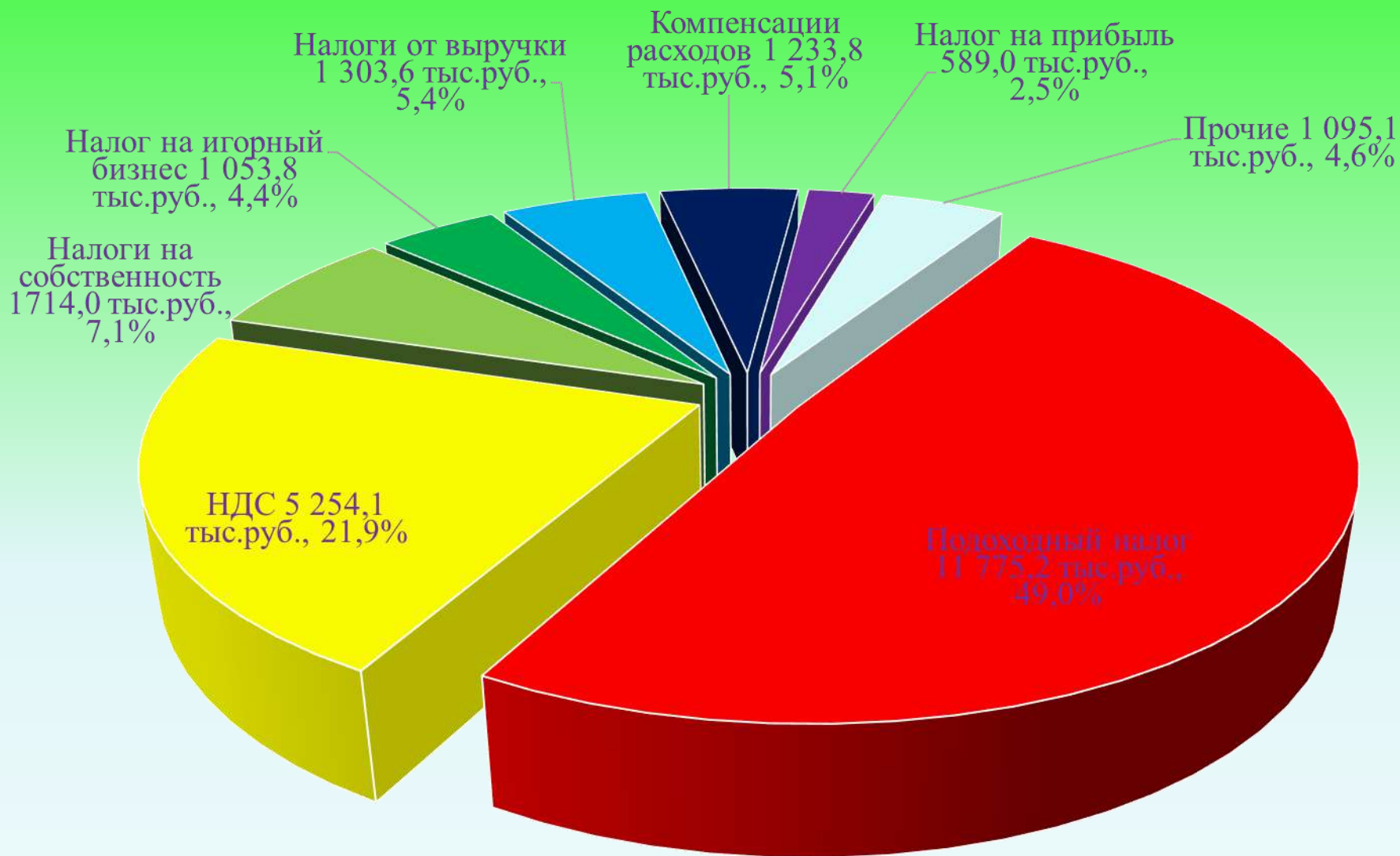
Отвлечено в дебиторскую задолженность бюджетных средств на сумму 10 511,47 рубля.

Получено бюджетными учреждениями средств от приносящей деятельности за 2024 год на сумму 646 419,37 рубля, что составило 119,0 % к соответствующему периоду прошлого года.

ДОХОДЫ И РАСХОДЫ БЮДЖЕТА ДУБРОВЕНСКОГО РАЙОНА за 2024 год

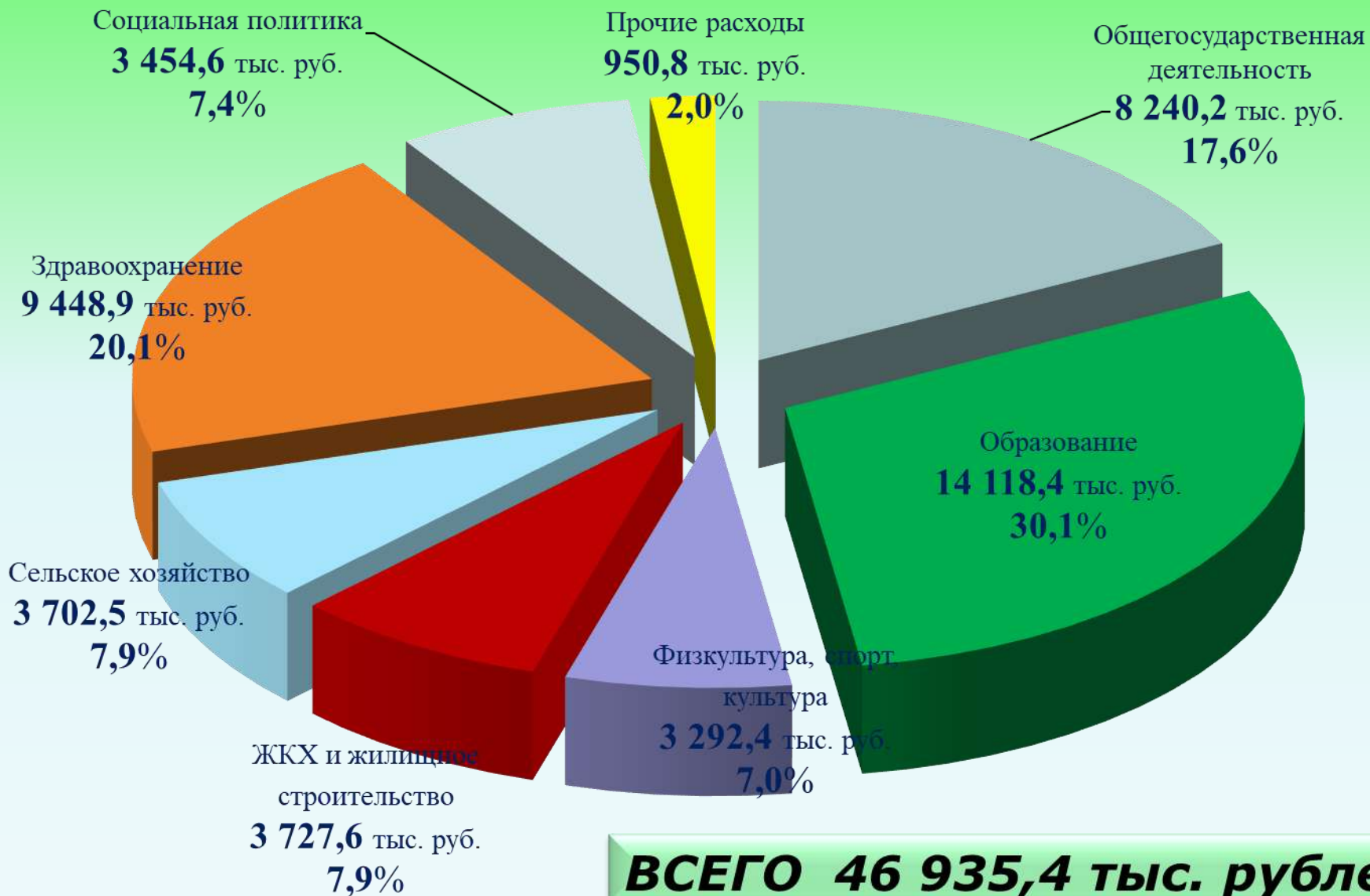


Структура собственных доходов бюджета Дубровенского района за **2024** год



ВСЕГО 24 018,6 тыс. рублей

Структура **расходной** части бюджета Дубровенского района за **2024** год



СОЦИАЛЬНО-ЗАЩИЩЕННЫЕ

РАСХОДЫ БЮДЖЕТА ДУБРОВЕНСКОГО РАЙОНА

ЗА **2024** ГОД

